

Exemple de dades a tenir en compte per elaborar el perfil sociodemogràfic de la plantilla

EDAT MITJANA	Anotar edat mitjana		
DISTRIBUCIÓ PER GÈNERE	Dones	Homes	No binari
	21	28	0
Total	49		0
%	43	57	0
DISTRIBUCIÓ PER GÈNERE I EDAT	% Dones	% Homes	% No binari
Menys de 20	0	0	0
Entre 20 i 40	57	33	0
Entre 40 i 60	32	57	0
Més de 60	11	10	0
Total	100	100	0
DISTRIBUCIÓ PER GÈNERE I NIVELL D'ESTUDIS	% Dones	% Homes	% No binari
Estudis bàsics	0	0	0
Grau mitjà	0	5	0
Grau superior	36	19	0
Universitaris	64	76	0
Total	100	100	0
DISTRIBUCIÓ PER GÈNERE I CÀRREC	% Dones	% Homes	% No binari
Direcció	4	10	0
Càrrec intermedi	7	10	0
Sense persones a càrrec	89	81	0
Total	100	100	0
DISTRIBUCIÓ PER GÈNERE I TIPUS DE CONTRACTE	% Dones	% Homes	% No binari
Fix	100	100	0
Fix discontinu	0	0	0
En pràctiques	0	0	0
Altres	0	0	0
Total	100	100	0

DISTRIBUCIÓ PER GÈNERE I TIPUS DE JORNADA	% Dones	% Homes	% No binari
Complerta	82	86	0
Parcial	18	14	0
DISTRIBUCIÓ PER GÈNERE I HORARI	% Dones	% Homes	% No binari
Matí	4	14	0
Tarda	0	0	0
Partit	96	86	0
Intensiu	0	0	0
Torn/nocturn	0	0	0
DISTRIBUCIÓ PER GÈNERE I ANTIGUITAT A L'EMPRESA	% Dones	% Homes	% No binari
Menys de 6 mesos	11	0	0
Entre 6 mesos i 1 any	11	10	0
Entre 1 i 3 anys	21	33	0
Entre 3 i 5 anys	14	10	0
Entre 5 i 10 anys	29	19	0
Més de 10 anys	14	29	0
Total	100	100	0
ATENCIÓ I CURA DE PERSONES AL TEU CÀRREC	% Dones	% Homes	% No binari
Amb persones a càrrec	-	-	-
Sense persones a càrrec	-	-	-
SITUACIONS DE VULNERABILITAT A DESTACAR	% Dones	% Homes	% No binari
Persones recent migrades o sense papers	-	-	-
Persones que no parlen català ni castellà	-	-	-
Persones sense habitatge estable	-	-	-
EDAT MITJANA D'ANTIGUITAT A L'EMPRESA	Anotar edat mitjana d'antiguitat		

El resultat d'elaborar la descripció sociodemogràfica és fer retrats de la plantilla que volem avaluar, que són els rostres que hauria de tenir al cap la persona professional tècnica de prevenció a l'hora de portar a terme l'avaluació general de riscos laborals d'una organització, en comptes del retrat inconscient i androcèntric d'home, adult, blanc, estàndard, etc.. En aquest punt cal recordar que el biaix androcèntric en el disseny dels llocs de treball no només discrimina els cossos amb característiques biològiques femenines, sinó tots els cossos que no encaixen amb el model masculí estàndard.

El perfil sociodemogràfic esdevé una eina a l'abast de la persona professional de la prevenció de riscos laborals per millorar el seu criteri tècnic a l'hora d'avaluar els riscos, tant per adequar la valoració a les característiques de la plantilla com per proposar mesures correctores i preventives adaptades a la realitat sociodemogràfica de la població avaluada. S'ha parlat de retrats en plural perquè el perfil sociodemogràfic no només ha de recollir la mitjana, sinó que també ha de tenir present les característiques extremes, o les que suposen una condició més desfavorida o una exposició més problemàtica, per assegurar la màxima protecció per a la població general.

Per exemple, si la població treballadora avaluada és marcadament envellida, ja sigui per la mitjana d'edat o perquè hi ha persones d'edats molt avançades, la probabilitat de dany en la salut derivada de l'exposició a determinats riscos serà major i, per tant, una possible mesura preventiva serà adaptar el ritme de treball i augmentar el nombre de descansos; per a la població en general o per als grups de major edat. Un altre exemple, si la població treballadora avaluada està integrada majoritàriament per dones amb persones al seu càrrec, i s'està valorant un procés de risc per postures forçades derivat de l'atenció directa a persones, la probabilitat d'exposició a aquest risc serà major, si tenim en compte el factor de la multiexposició comentat anteriorment.

GRÀFICS QUE ES PODEN EXTREURE DE LA TAULA

FIGURA 1 DISTRIBUCIÓ PER GÈNERE

LLEGENDA

- Dones
- Homes

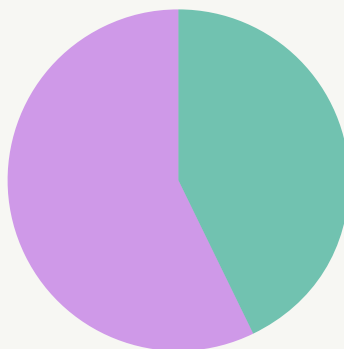


FIGURA 2 DISTRIBUCIÓ PER EDATS I GÈNERE

LLEGENDA

- Menys de 20
- Entre 20 i 40
- Entre 40 i 60
- Més de 60

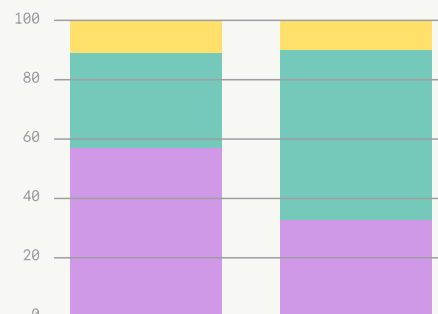


FIGURA 3 DISTRIBUCIÓ PER ESTUDIS I GÈNERE

LLEGENDA

- Universitaris/es
- Grau superior
- Grau mitjà
- Estudis bàsics

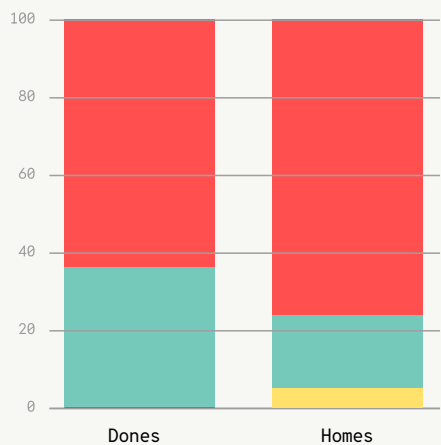


FIGURA 4 DISTRIBUCIÓ PER CATEGORIA I GÈNERE

LLEGENDA

- Sense persones a càrrec
- Intermedi
- Direcció

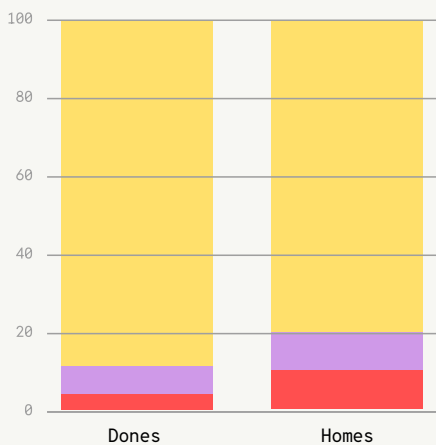


FIGURA 5 DISTRIBUCIÓ PER JORNADA I GÈNERE

LLEGENDA

- Completa
- Parcial

